



ФЕДЕРАЛЬНАЯ СЛУЖБА  
ГОСУДАРСТВЕННОЙ СТАТИСТИКИ

# Оперативные данные по строительству в Брянской области



за январь-март 2022 года



ФЕДЕРАЛЬНАЯ СЛУЖБА  
ГОСУДАРСТВЕННОЙ СТАТИСТИКИ

# Оперативные данные по строительству

Брянская область

январь – март 2022 года

**01** МЕТОДОЛОГИЧЕСКИЕ ПОЯСНЕНИЯ

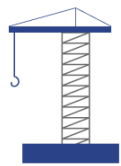
**02** ОБЪЕМ РАБОТ, ВЫПОЛНЕННЫХ ПО ВИДУ  
ЭКОНОМИЧЕСКОЙ ДЕЯТЕЛЬНОСТИ  
«СТРОИТЕЛЬСТВО»



# ОБЪЕМ ВЫПОЛНЕННЫХ РАБОТ ПО ВИДУ ДЕЯТЕЛЬНОСТИ «СТРОИТЕЛЬСТВО»



• **Объем выполненных работ по виду деятельности «Строительство»** - работы, выполненные организациями собственными силами по виду деятельности «Строительство» на основании договоров и (или) контрактов, заключаемых с заказчиками. В стоимость этих работ включаются работ  
По строительству новых объектов, капитальному и текущему ремонту, реконструкции, модернизации жилых и нежилых зданий и инженерных сооружений.



# ОБЪЕМ РАБОТ, ВЫПОЛНЕННЫХ ПО ВИДУ ЭКОНОМИЧЕСКОЙ ДЕЯТЕЛЬНОСТИ «СТРОИТЕЛЬСТВО»

МЛН РУБЛЕЙ

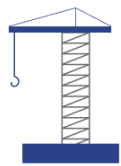
**8 671** млн руб.

Объем строительных работ за 1 квартал 2022 года

**4 847.1** млн руб.

Объем строительных работ за март 2022 года



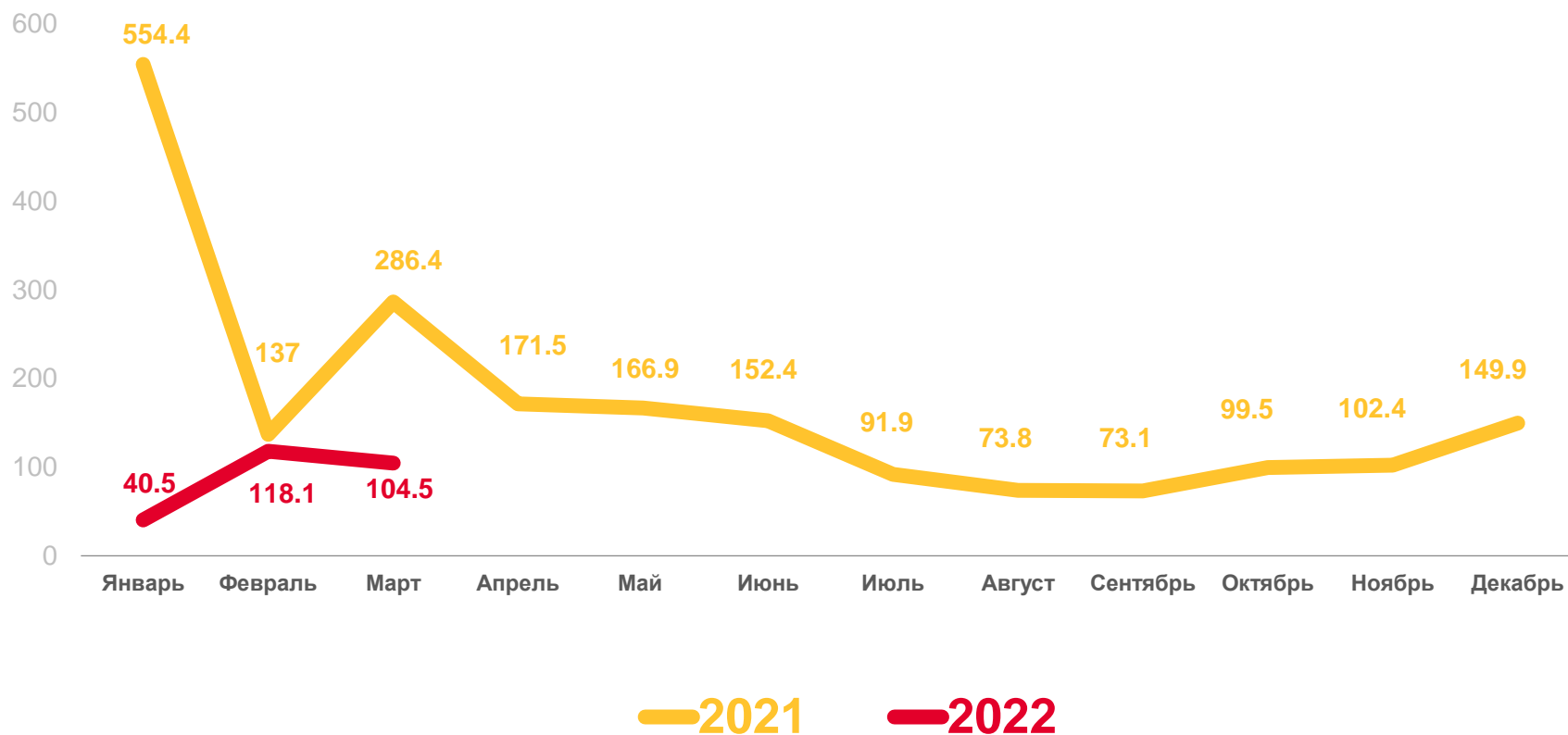



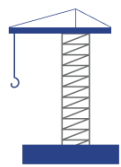
# ДИНАМИКА ОБЪЕМА РАБОТ ПО ВИДУ ДЕЯТЕЛЬНОСТИ «СТРОИТЕЛЬСТВО»

В % К СООТВЕТСТВУЮЩЕМУ ПЕРИОДУ ПРЕДЫДУЩЕГО ГОДА (В СОПОСТАВИМЫХ ЦЕНАХ)

**83,4 %**


Индекс физического объема  
1 квартал 2022 года к 1 кварталу 2021 года





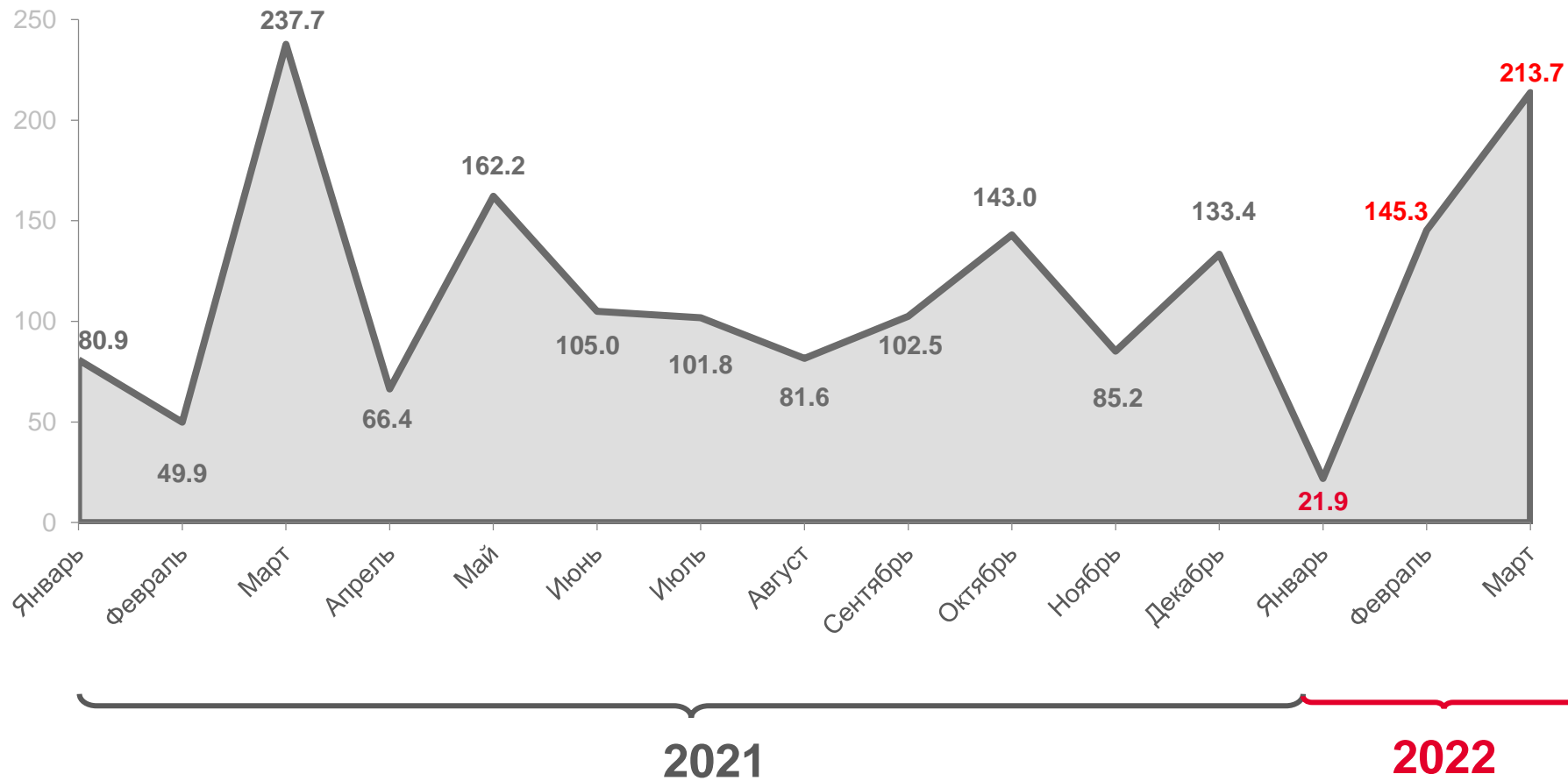
# ДИНАМИКА ОБЪЕМА РАБОТ ПО ВИДУ ДЕЯТЕЛЬНОСТИ «СТРОИТЕЛЬСТВО»

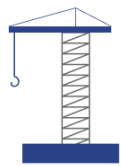
В % К ПРЕДЫДУЩЕМУ ПЕРИОДУ (В СОПОСТАВИМЫХ ЦЕНАХ)



**45,9 %**

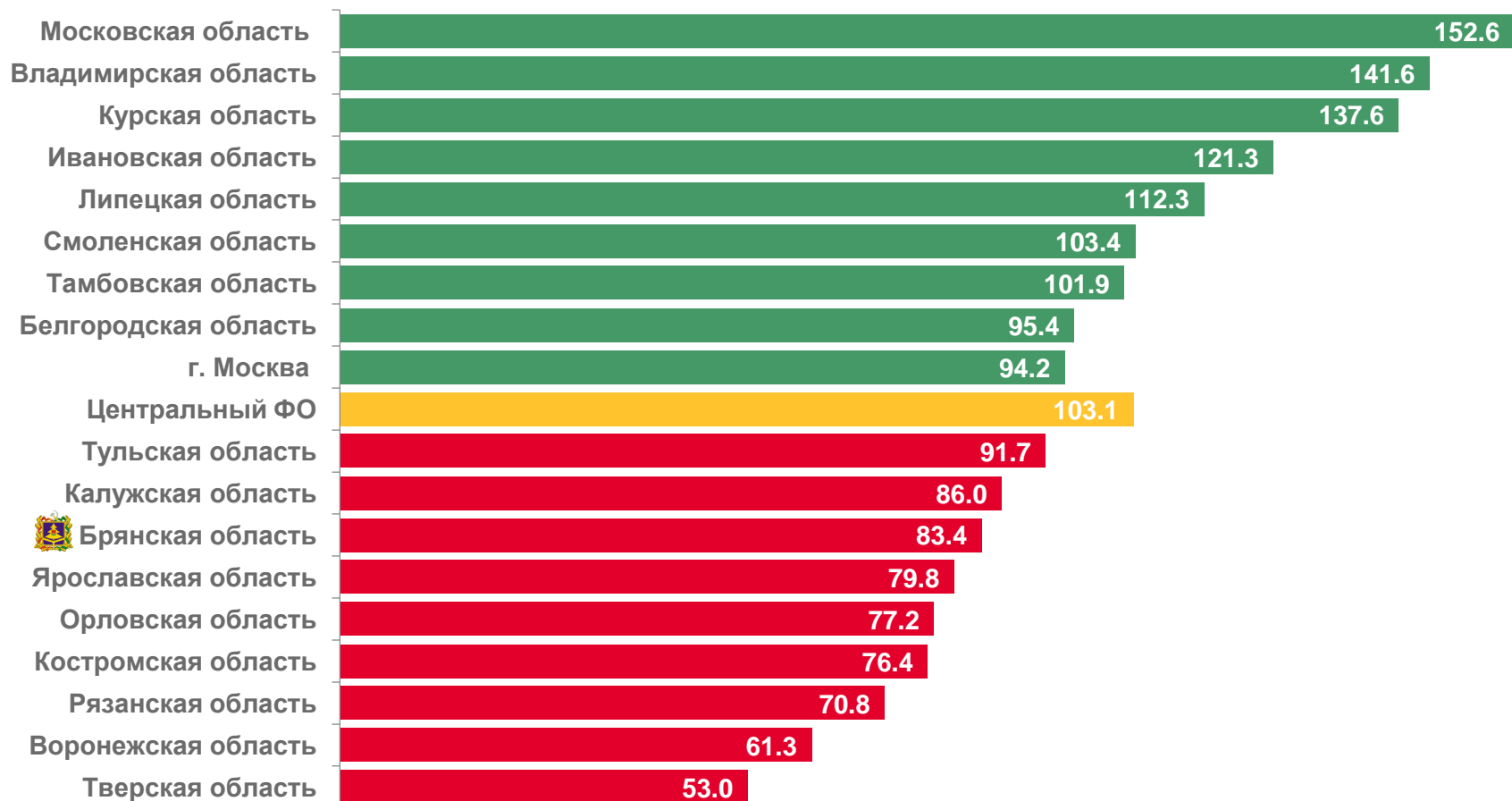
Индекс физического объема  
1 квартал 2022 года к 4 кварталу 2021 года



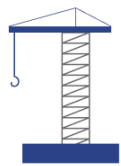


# ОБЪЕМ РАБОТ, ВЫПОЛНЕННЫХ ПО ВИДУ ДЕЯТЕЛЬНОСТИ «СТРОИТЕЛЬСТВО» В 1 КВАРТАЛЕ 2022 г. ПО РЕГИОНАМ ЦФО

В % К СООТВЕТСТВУЮЩЕМУ ПЕРИОДУ 2021 г. (В СОПОСТАВИМЫХ ЦЕНАХ)







# ОБЪЕМ РАБОТ, ВЫПОЛНЕННЫХ ПО ВИДУ ДЕЯТЕЛЬНОСТИ «СТРОИТЕЛЬСТВО» В 1 КВАРТАЛЕ 2022 г.

В % К СООТВЕТСТВУЮЩЕМУ ПЕРИОДУ 2021 г. (В СОПОСТАВИМЫХ ЦЕНАХ)

